



Kender jeg skovens dyr?

Se på billederne nedenfor.

Hvad hedder dyrene?

Tegn en streg fra tegningen til ordet.

Egern



Myre



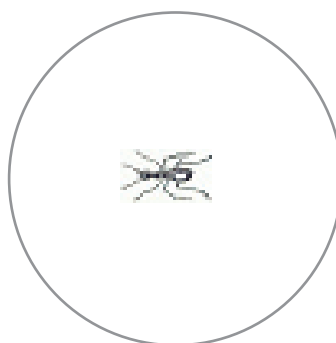
Ræv



Rådyr

Flagspætte

Mus



Tip en tekst

Læs sætningen.

Er det rigtigt = Ja X

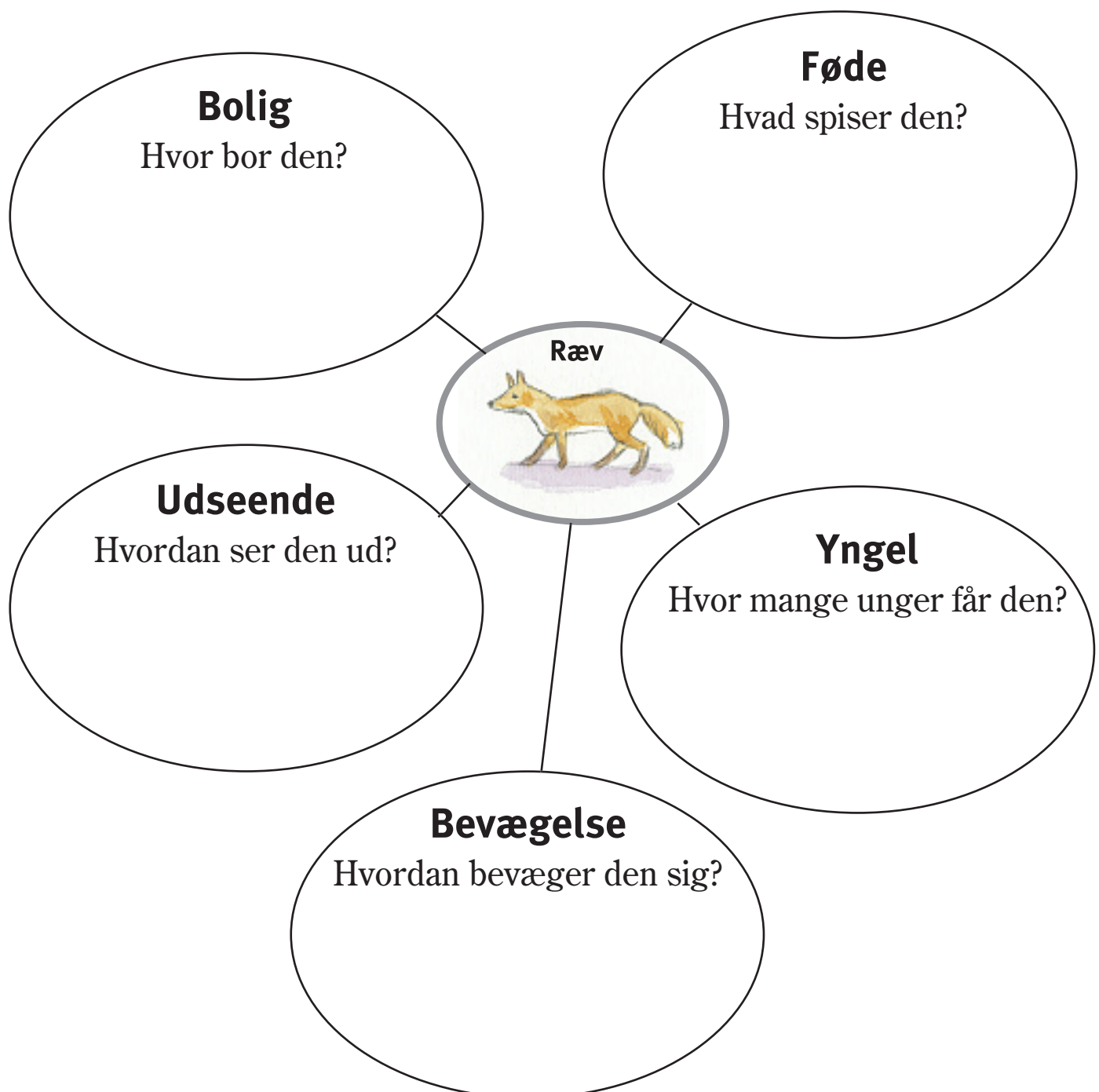
Er det forkert = Nej X

- | | | |
|--|--------------------------|--------------------------|
| 1. Alle skovens dyr bor i reder. | <input type="checkbox"/> | <input type="checkbox"/> |
| | Ja | Nej |
| 2. Mange af skovens dyr finder mad om natten. | <input type="checkbox"/> | <input type="checkbox"/> |
| | Ja | Nej |
| 3. En flagspættes næb vokser hele livet. | <input type="checkbox"/> | <input type="checkbox"/> |
| | Ja | Nej |
| 4. Et rådyr er større end en hund. | <input type="checkbox"/> | <input type="checkbox"/> |
| | Ja | Nej |
| 5. Flagermus skriger med meget høje lyde. | <input type="checkbox"/> | <input type="checkbox"/> |
| | Ja | Nej |
| 6. Et egerne lægger 3-7 æg hvert forår. | <input type="checkbox"/> | <input type="checkbox"/> |
| | Ja | Nej |
| 7. Ræven æder fugle og døde dyr. | <input type="checkbox"/> | <input type="checkbox"/> |
| | Ja | Nej |
| 8. I Danmark er kronhjorten skovens største dyr. | <input type="checkbox"/> | <input type="checkbox"/> |
| | Ja | Nej |
| 9. Du kan ikke se et dyrs fodspor i sne | <input type="checkbox"/> | <input type="checkbox"/> |
| | Ja | Nej |
| 10. Myretuer har gange og rum. | <input type="checkbox"/> | <input type="checkbox"/> |
| | Ja | Nej |

Hvad ved jeg om dyr?

Skriv eller tegn alt hvad du ved om dyret i dit mindmap.

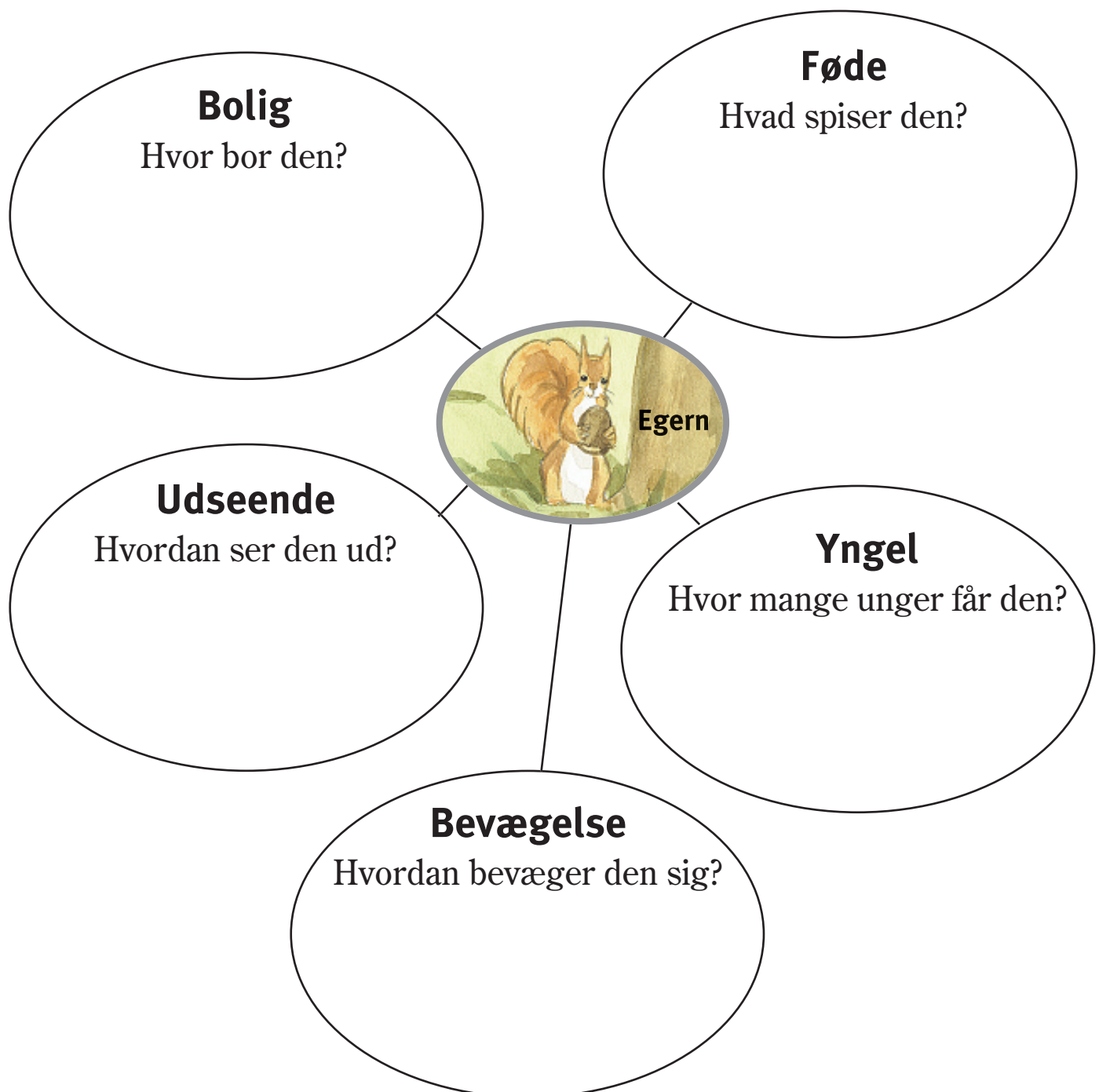
Du skal bruge det igen senere.



Hvad ved jeg om dyr?

Skriv eller tegn alt hvad du ved om dyret i dit mindmap.

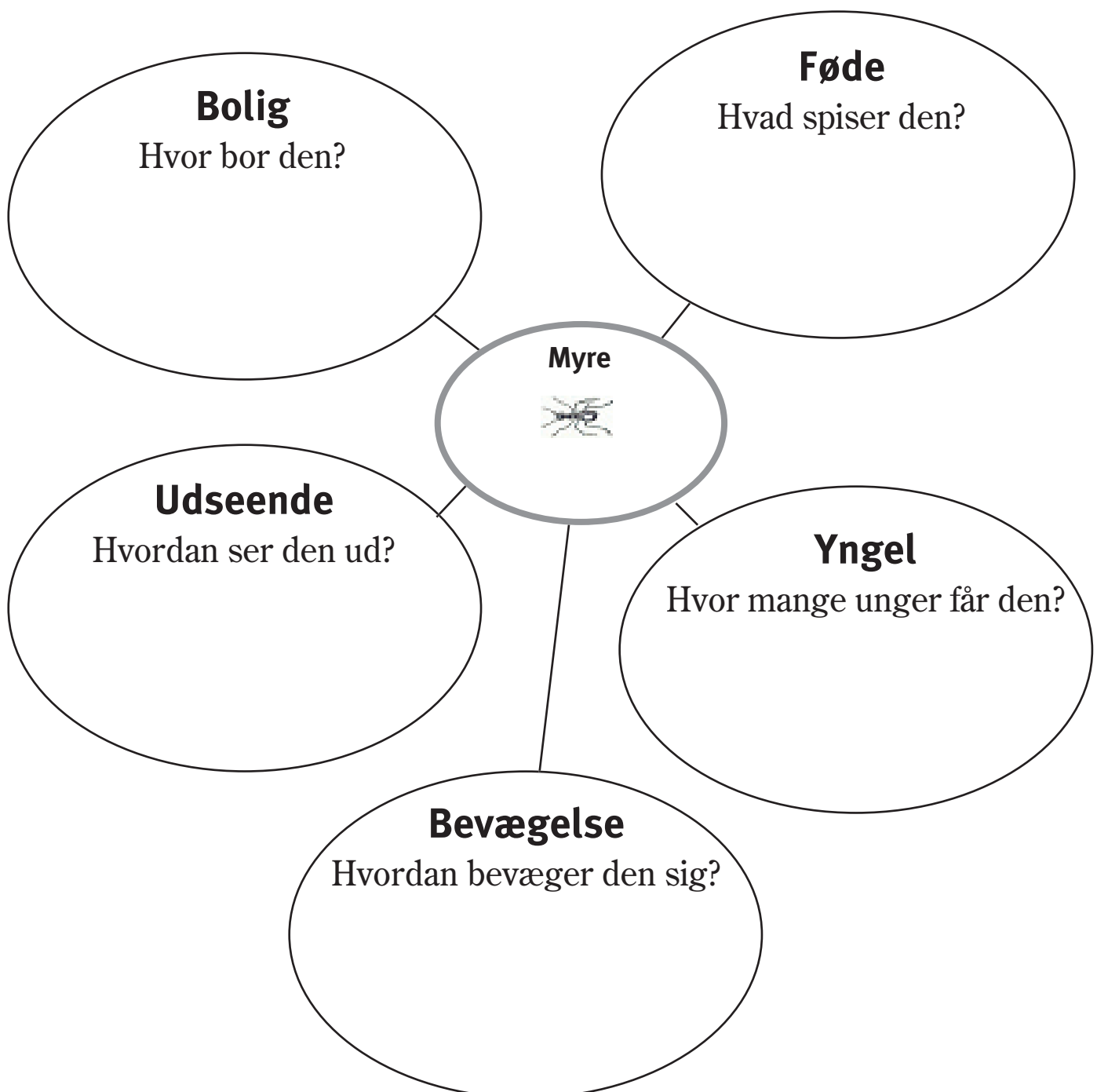
Du skal bruge det igen senere.



Hvad ved jeg om dyr?

Skriv eller tegn alt hvad du ved om dyret i dit mindmap.

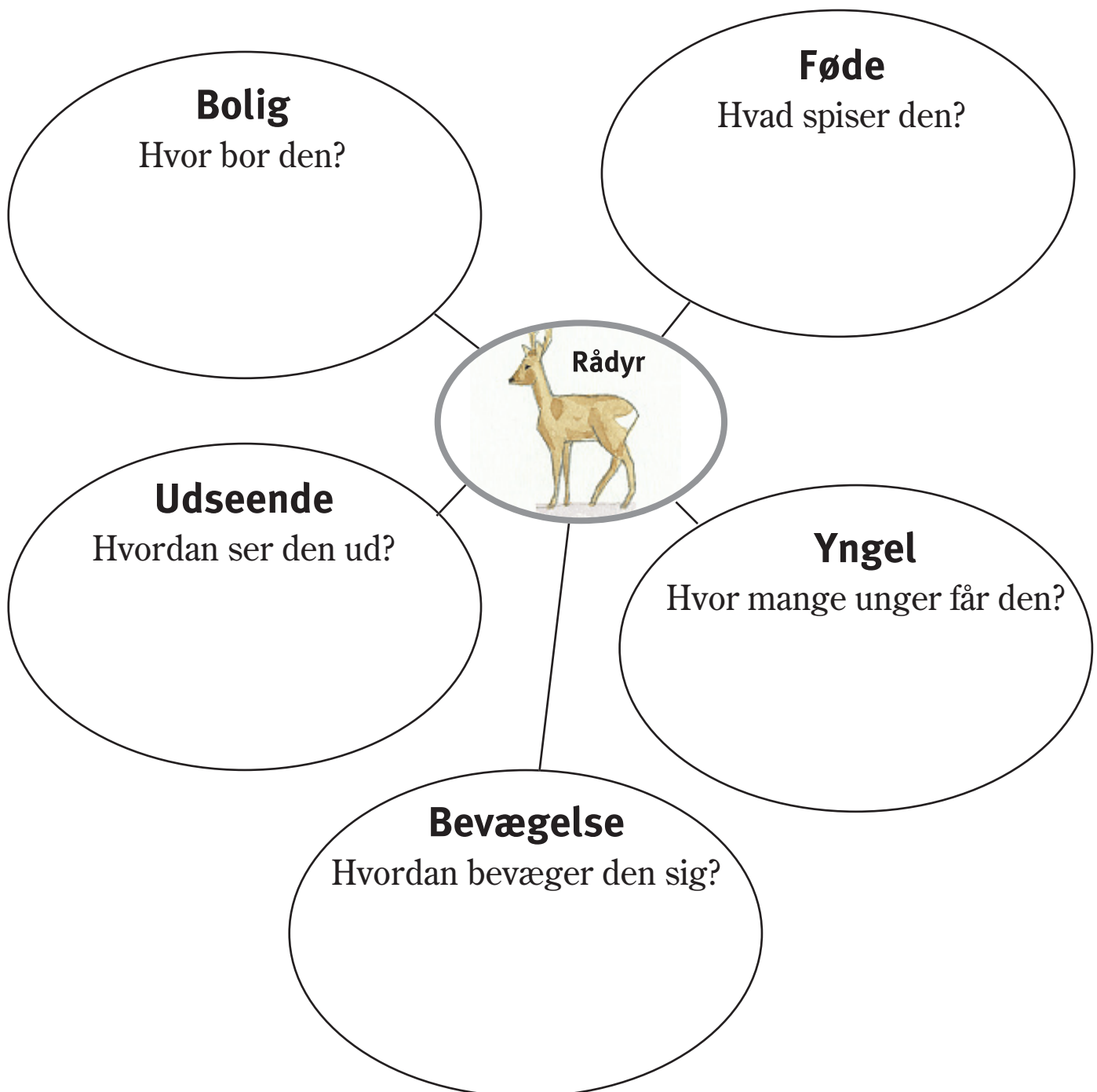
Du skal bruge det igen senere.



Hvad ved jeg om dyr?

Skriv eller tegn alt hvad du ved om dyret i dit mindmap.

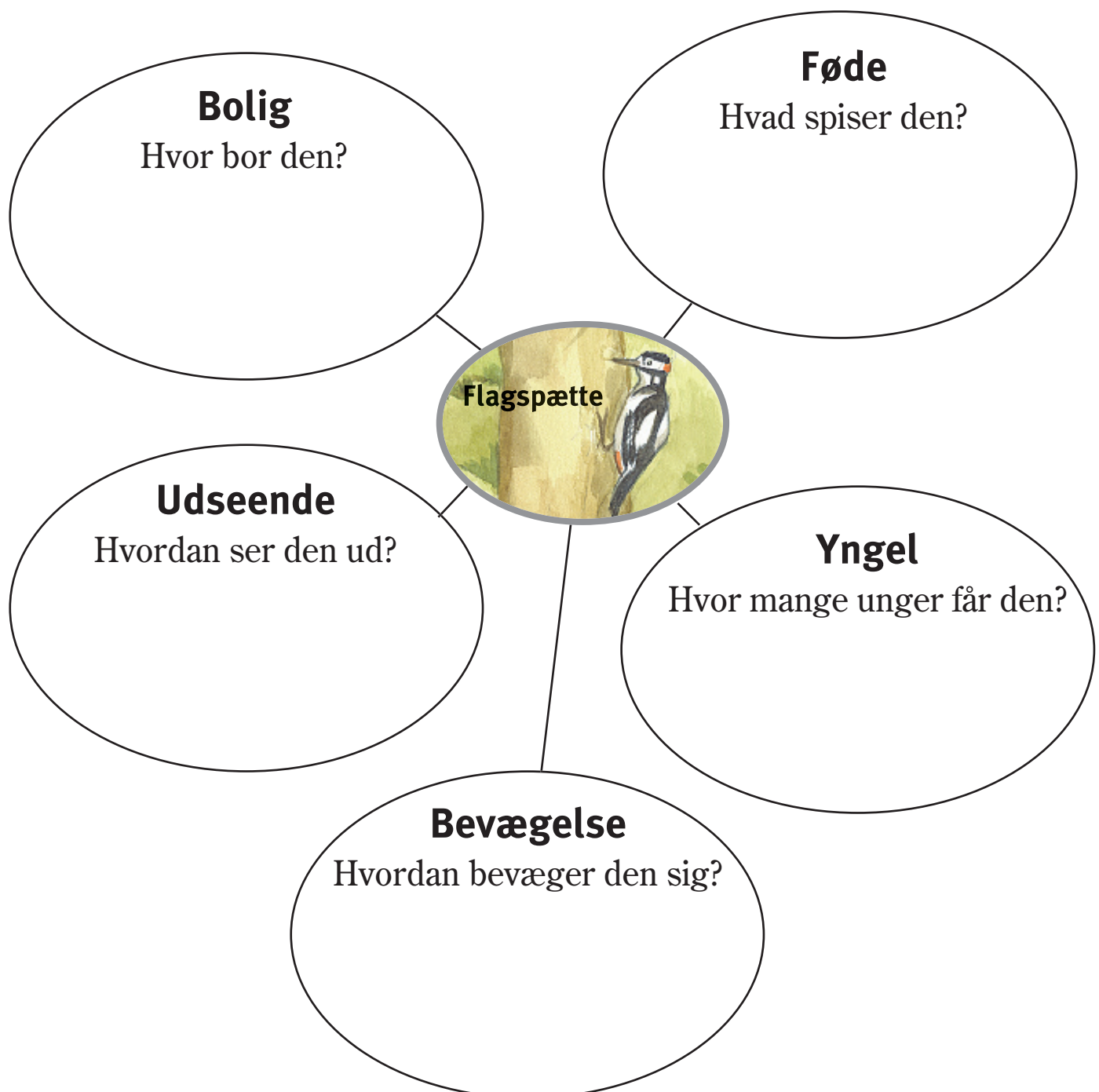
Du skal bruge det igen senere.



Hvad ved jeg om dyr?

Skriv eller tegn alt hvad du ved om dyret i dit mindmap.

Du skal bruge det igen senere.



Mens jeg læser bogen**SKOVENS DYR****Nu skal du læse bogen**

Husk at bruge bogens billeder og ordforklaringer, mens du læser.
Du skal arbejde med bogen, mens du læser den.

Hvad kan jeg læse om egeret?

Find dit mindmap om egeret.

Læs side 6 til 9 i bogen.

Skriv eller tegn din nye viden i mindmappet.

Gem dit mindmap igen.

Hvad kan jeg læse om ræven?

Find dit mindmap om ræven.

Læs side 10 til 13 i bogen.

Skriv eller tegn din nye viden i mindmappet.

Gem dit mindmap igen.

Hvad kan jeg læse om myren?

Find dit mindmap om myre.

Læs side 16 til 19 i bogen.

Skriv eller tegn din nye viden i mindmappet.

Gem dit mindmap igen.

Hvad kan jeg læse om rådyret?

Find dit mindmap om rådyr.

Læs side 20 til 23 i bogen.

Skriv eller tegn din nye viden i mindmappet.

Gem dit mindmap igen.

Hvad kan jeg læse om flagspætten?

Find dit mindmap om flagspætten.

Læs side 26 til 29 i bogen.

Skriv eller tegn din nye viden i mindmappet.

Gem dit mindmap igen.

Har du styr på bogens ord?

Hvad betyder ordene?

Kig på ordene.

Skriv det bogstav der passer til ordet.

1. Gylp

H

2. At tygge drøv



3. Ekko



4. Rovdyr



5. Klo



6. Rævegrav



7. Skovmyrer



8. Dronning



9. Bark



10. Yngel



11. Gevir



A Først tygger rådyret på maden. Så sluges maden. Så gylpes maden op, og så tygger rådyret på maden igen.

B Meget store hunmyrer, der lægger æg.

C Et dyr, der æder andre dyr.

D Det yderste lag på et træ.

E En lang negl, der er spids og skarp.

F De store myrer i skoven.

G Et samlet navn for dyrenes børn.

H Madrester fra en ugle. Det kan være hår, tænder, næb og fødder.

I Den hule, ræven bor i.

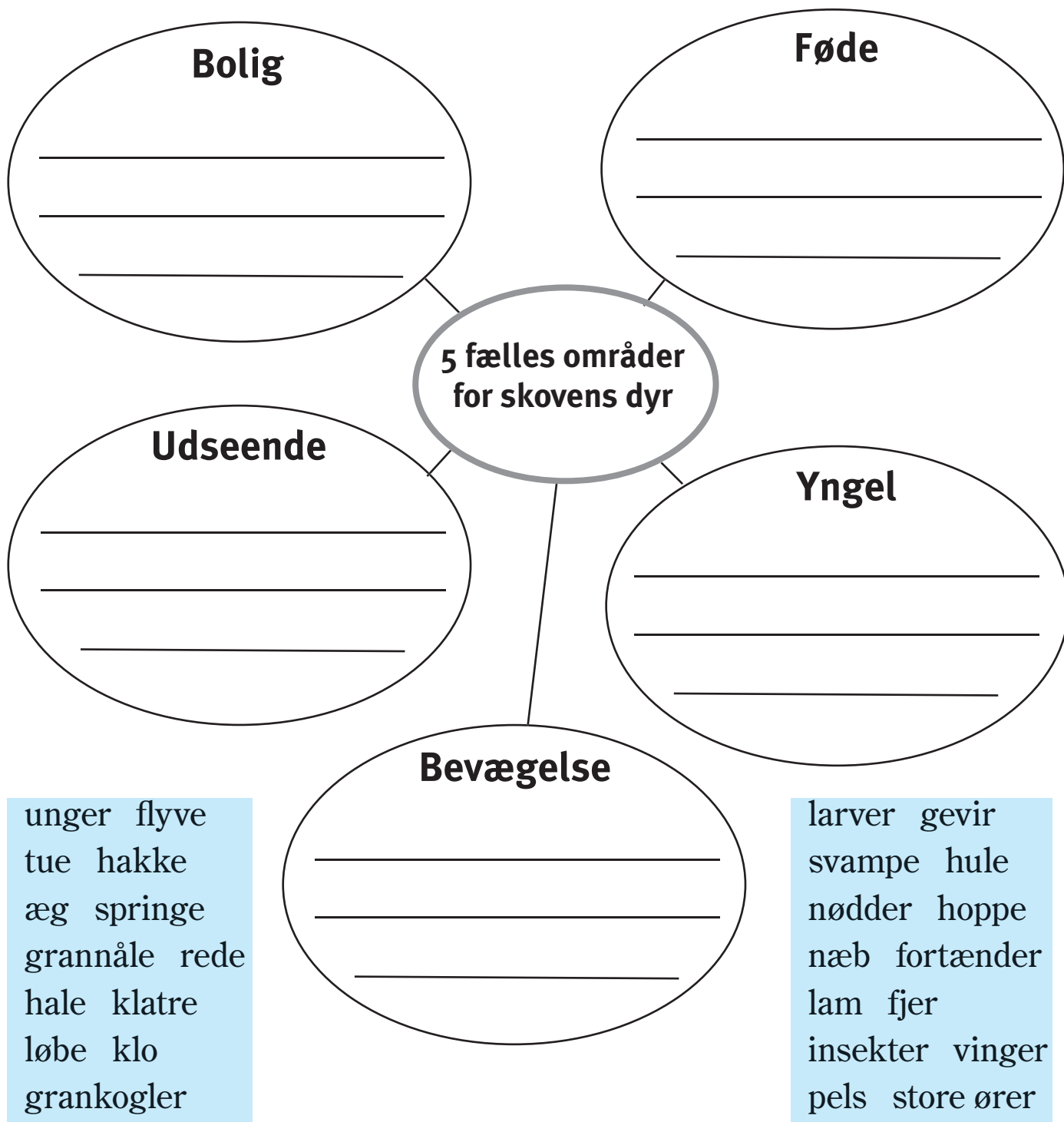
J En lyd, som kastes tilbage.

K Horn på hovedet af rådyr.

Hvilke ord hører sammen?

Kig på ordene i kasserne.

Skriv ordene i mindmappet, der hvor de hører til.



Tip en tekst

Find din tipskupon (kopiside 2). Se på dine svar.

Har du svaret rigtigt?

Hvad har jeg lært?

Skriv eller tegn 3 ting du har lært i bogen.

Skriv her.

1. _____

2. _____

3. _____

Tegn her.